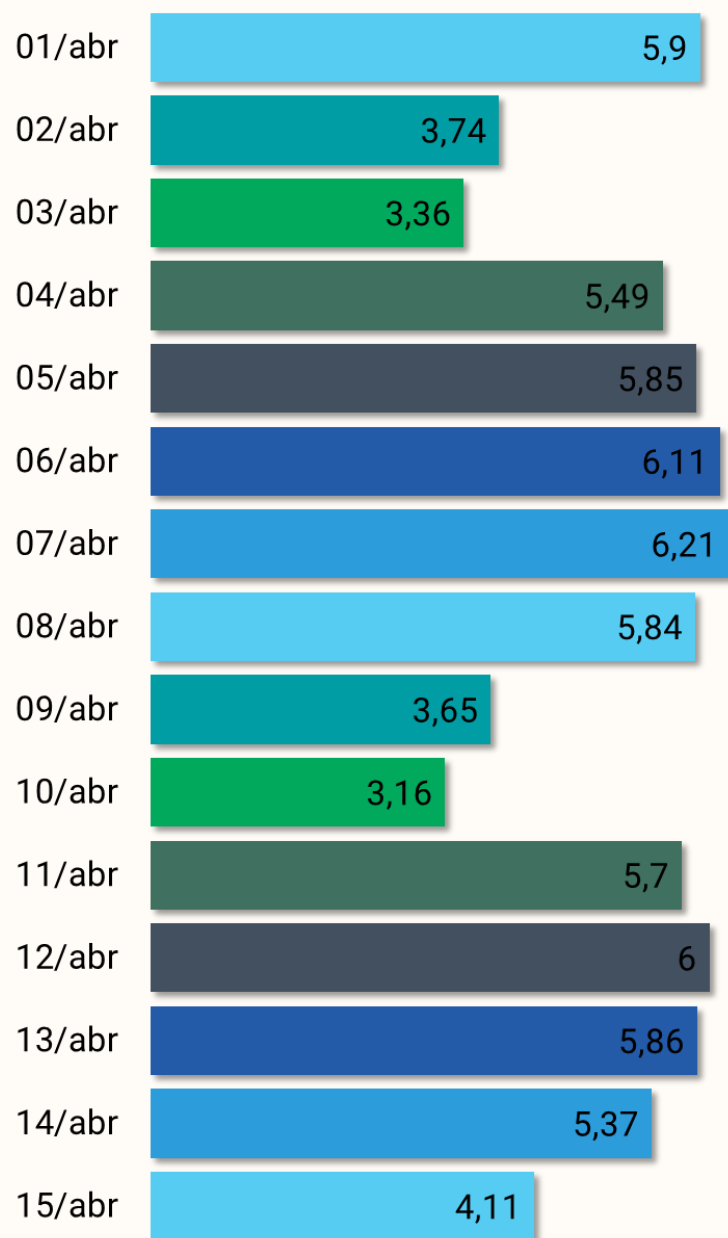


A cada quinzena

Dados e estatísticas das principais páginas de personagens políticos, mídias informativas e instituições do país.

Quantidade de posts por dia

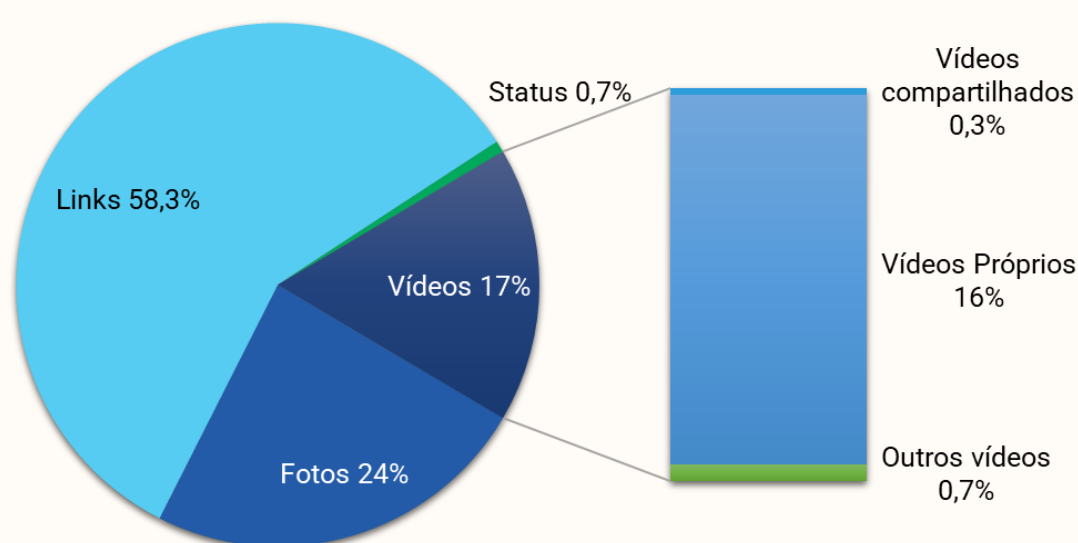


Durante a primeira quinzena de abril, entre os dias 1º e 15, tivemos flutuações nas postagens das páginas analisadas, com quedas significativas nos números de publicações aos finais de semana. Os três dias com as maiores médias de postagens no período foram 6, 7 e 12 de março, todas superiores a 6 publicações por dia.

Os principais assuntos que movimentaram os dias 6 e 7 na política eram desdobramentos de temas já citados em relatórios anteriores, como a guerra na Ucrânia e o escândalo no MEC, este com desdobramentos de audiências no Senado de prefeitos que confirmaram a propina. Além desses temas, o período da Páscoa e o caso Gabriel Monteiro também movimentaram as redes.

1.473 Páginas da amostra
1.407 Páginas Analisadas
112.484 Posts Publicados
120.766.214 Interações
12.804.233 Compartilhamentos
17.830.248 Comentários
90.142.438 Reações

Recursos



Já no dia 12, o principal tema foi a aprovação do relatório que pedia a cassação de Arthur do Val no conselho de Ética da ALESP.

Nesta quinzena, 1.407 páginas monitoradas publicaram um pouco mais de 112.484 mil posts, que resultaram em mais de 120 milhões de reações, 12 milhões de compartilhamentos, 17 milhões de comentários e 90 milhões de reações.

Sobre os tipos de recursos utilizados pelas páginas, destaca-se o uso de links que representam quase 59% das publicações, seguido por fotos com 31% e vídeos, com 20%. Dentre os vídeos, destacaram-se os vídeos próprios das páginas que representaram 18% do total de 20,4%.

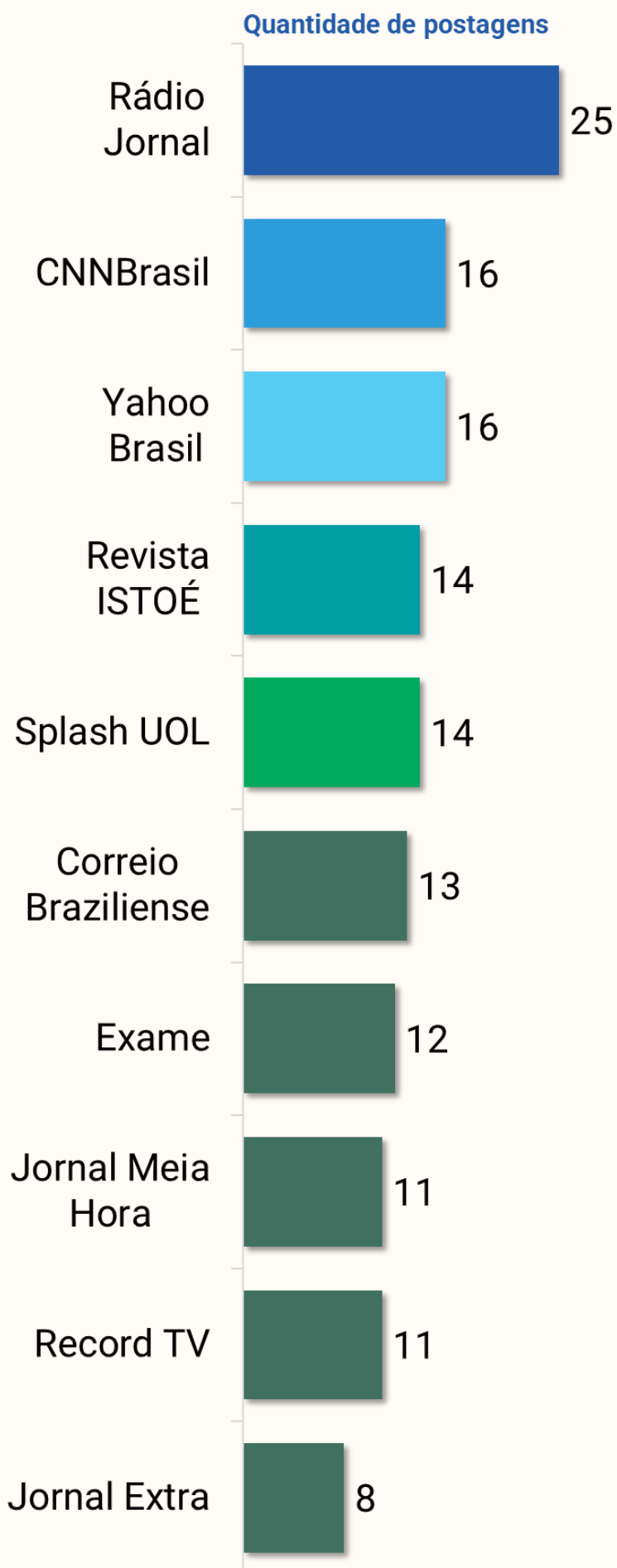
Destaques da quinzena

- **Movimentos Sociais:** A página que lidera o gráfico da Taxa de Interações das páginas de movimentos sociais é a Somos Todos Bolsonaro. Cabe destacar também que o Movimento Brasil Livre perdeu mais de 6,5 mil seguidores nessa quinzena.
- **Partidos:** Mais uma semana com o Partido dos Trabalhadores liderando o gráfico da Taxa de Interações das páginas de partidos políticos, com ampla diferença pro segundo colocado, que nesta quinzena é o Partido Novo.
- **Prefeitos:** A página do prefeito de Chapecó, João Rodrigues (PSD-SC), liderou os gráficos de Taxa de Interações e de Variação de Seguidores das páginas de prefeitos no período analisado
- **Prefeituras:** A Prefeitura de Curitiba liderou o gráfico da Taxa de Interações entre as páginas de prefeituras, sendo grande parte das suas publicações relativas à divulgação de dados sobre o combate a Covid-19 em Curitiba, além dos calendários das doses de reforço da vacinação na cidade.
- **Senadores:** O senador Humberto Costa (PT-PE) liderou os gráficos da Taxa de Interações e de Variação de Seguidores das páginas de senadores, com números significativos. Por se tratar de um senador de oposição, o teor de suas publicações é, majoritariamente, crítico ao governo de Jair Bolsonaro (PL), contra sua política econômica e sua gestão de recursos públicos.
- **Mídia Tradicional:** Nas Mídias Tradicionais, a liderança desta quinzena no total de interações foi da página que estreia neste novo relatório, a página da Jovem Pan News, seguida de perto pela página de Rede Globo.
- **Deputados:** A liderança entre deputados e deputadas é novamente de Carla Zambelli (PL-SP), que desta vez retomou a liderança entre congressistas também. No ranking de crescimento de seguidores, a liderança ficou com o deputado Delegado Marcelo Freitas (UNIÃO-MG), que conquistou mais de 32 mil novos seguidores nesta quinzena.
- **Movimentos Suprapartidários:** A página da UNE – União Nacional dos Estudantes liderou o gráfico da Taxa de Interações das páginas de movimentos suprapartidários, com ampla diferença para as demais páginas que constam no referido ranking.
- **Figuras Políticas:** Entre as páginas de figuras políticas, o ex-presidente e pré-candidato a Presidência Lula lidera com folga, com quase 1,8 milhão de interações. Já nas páginas que mais cresceram, temos a deputada estadual por São Paulo Janaína Paschoal (PRTB-SP) na liderança.
- **Governadores:** O atual governador de São Paulo e pré-candidato a reeleição Rodrigo Garcia lidera no crescimento no número de seguidores. Já no gráfico de Total de Interações, o governador do Pará e candidato à reeleição Helder Barbalho (MDB-PA) lidera com mais do que o dobro do total de interações do segundo lugar, Romeu Zema (NOVO-MG).
- **Governo Estadual:** O Governo do Estado de Roraima aparece em primeiro lugar na taxa de interações da primeira quinzena do mês de abril, o que difere da última quinzena de março que mantinha como primeira posição a página institucional do Governo de São Paulo. O Governo do Estado de Roraima é governado por Antônio Denarium, aliado do atual presidente Jair Bolsonaro.

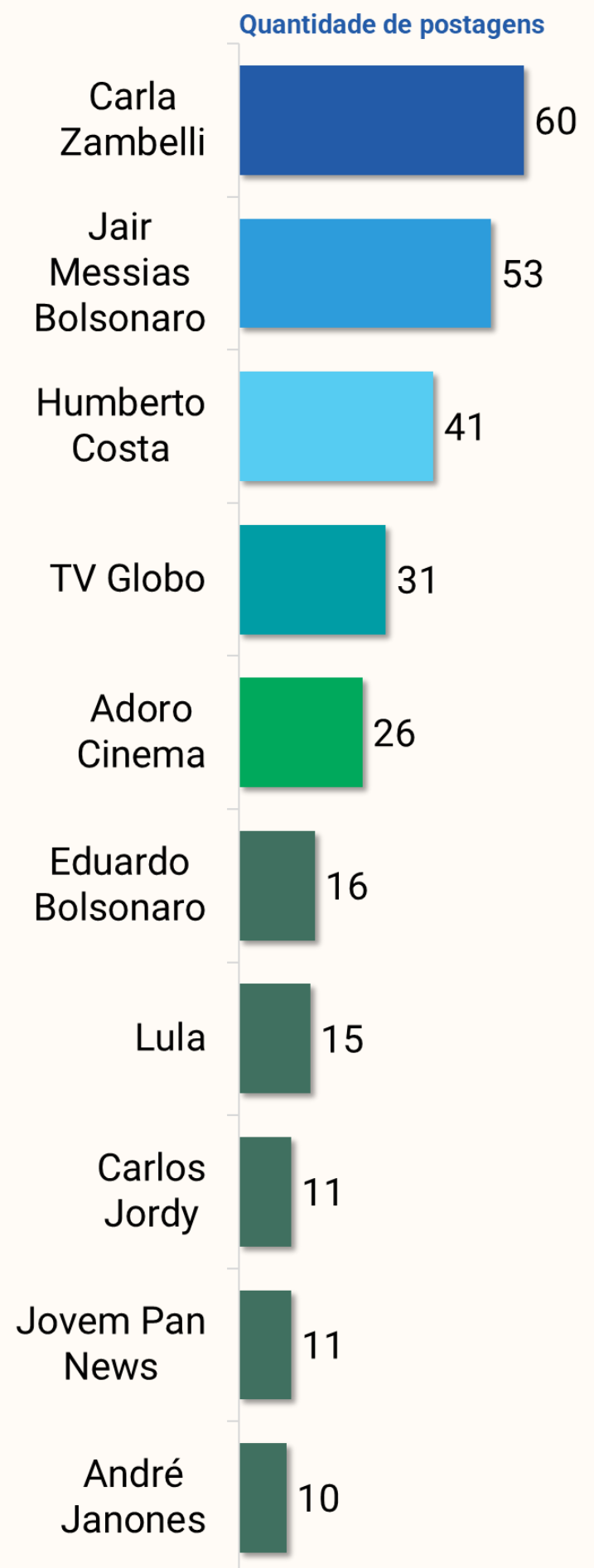
Para acessar os gráficos completos e interativos do M Facebook e nossa análise aprofundada sobre cada grupo, acesse o site:

<http://www.manchetometro.com.br/mfacebook>

Páginas com mais publicações no ranking de overperforming

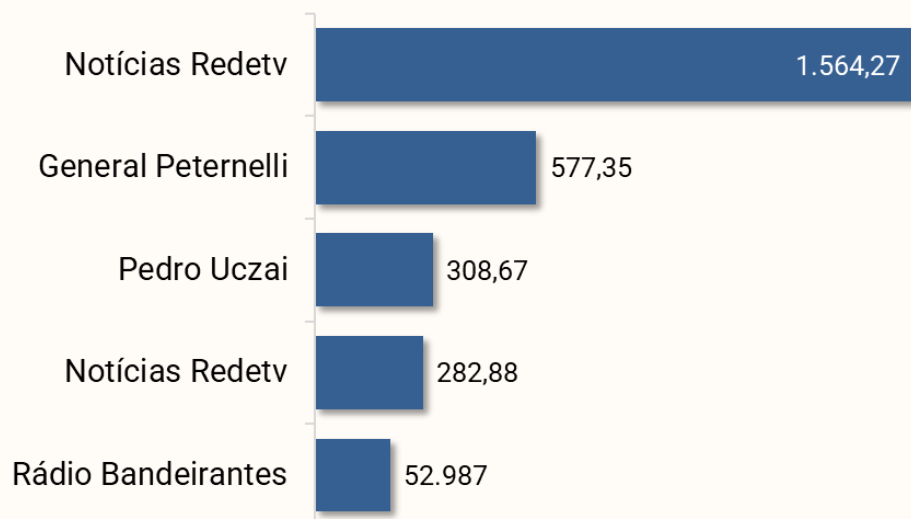


Páginas com mais publicações no ranking de interações



O gráfico de *Overperforming* trata sobre as postagens que, durante o período analisado, apresentam resultados melhores do que a média das postagens das referidas páginas, ou seja, mais reações, compartilhamentos, comentários e visualizações. Para visualizar os rankings completos e interativos acesse nosso site: <http://www.manchetometro.com.br/mfacebook>

Posts com maior Overperforming



A publicação sobre política com maior destaque no período analisado foi da página “Notícias Rede Tv”, que reproduz reportagens do jornal televisivo Redetv News. O vídeo noticia a repreensão a um aluno por um professor ao defender o Agronegócio durante uma palestra e que os pais estariam preocupados com a doutrinação partidária pelo professor na escola. O vídeo teve mais de 1,5 milhão de interações, um número

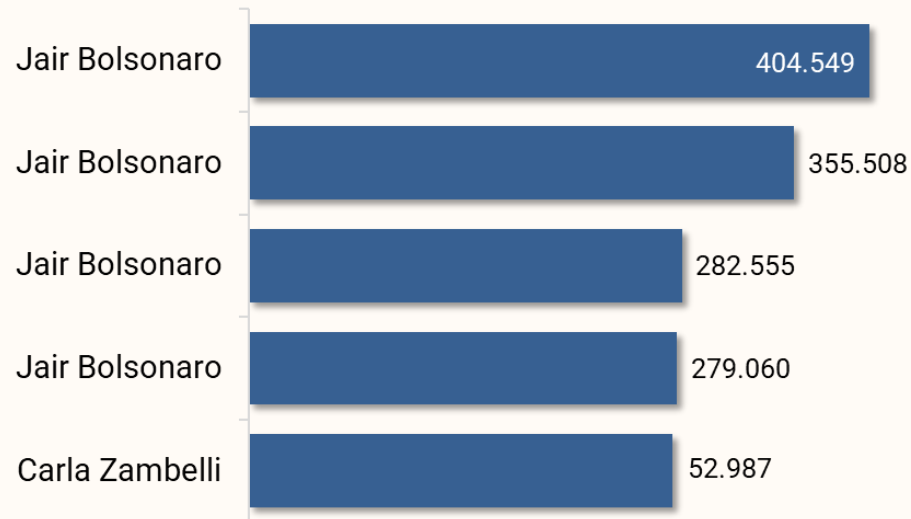
Na segunda posição aparece uma publicação do deputado General Peternelli com o pré-candidato ao Governo de São Paulo, Tarcísio de Freitas em motociata no Estado de São Paulo, em um vídeo elogioso ao ex-ministro e em apoio a sua candidatura para Governador.

Em terceiro lugar temos uma publicação da página do deputado Pedro Uczai (PT-SC) parabenizando a Confederação Nacional dos Bispos do Brasil pela Campanha da Fraternidade, com a temática da educação. O deputado ainda aproveita o tempo para pra criticar aqueles que ele chama de "falsos profetas" da Câmara dos Deputados .

A quarta posição fica novamente para o Noticias Rede TV com a reportagem sobre a participação de Jair Bolsonaro em motociata no Estado de São Paulo. A reportagem ainda acompanhou o discurso do presidente em Americana.

A motociata também foi o assunto da quinta e última postagem de nosso ranking. Desta vez foi a o trecho do programa da Rádio Bandeirantes com a participação de José Luiz Datena, criticando o fato do bloqueio da Rodovia dos Bandeirantes para a realização da motociata em um feriado. O comentário foi em tom totalmente distinto do tom da reportagem da Rede TV.

Posts com maior Taxa de Interação



Nesta quinzena, o top 5 de publicações com maior taxa de interações foi totalmente dominado por Jair Bolsonaro, que ocupou as quatro primeiras posições e viu sua aliada Carla Zambelli, fechar o top 5.

A postagem na quinzena com a maior taxa de interação foi um vídeo publicado por Bolsonaro. No vídeo, o presidente anda a cavalo durante um evento em Londrina e é aplaudido pelo público presente.

A segunda é a publicação de Bolsonaro sobre sua participação na motociata de São Paulo. No vídeo, Bolsonaro é aplaudido e ovacionado por seus apoiadores no meio da rodovia, após pararem para conversar.

Na terceira posição temos o convite de Bolsonaro a seus apoiadores para participarem da motociata de São Paulo. No vídeo, Bolsonaro utiliza a foto de outro evento, no qual ele é levantado no ar por apoiadores.

Na quarta posição Bolsonaro publica um vídeo sobre seu encontro com apoiadores após a seu discurso em Americana, destino final da motociata de São Paulo. No vídeo, os ângulos da gravação fazem parecer que o evento teria milhões de apoiadores e de seguidores do presidente, mesmo que os dados oficiais não deem conta dessa grande participação.

Finalmente na quinta posição temos Carla Zambelli. Em seu vídeo, a bolsonarista acusa Lula de incitar a violência contra deputados e seus familiares. E que buscará os meios legais e as medidas cabíveis para garantir a segurança de sua família e de sua propriedade contra possíveis invasores e agressores.

Expediente:

Ana Paula Lima
Andressa Liegi Costa
Bruna de Figueiredo
Bruna Medina
Elisa Nascimento
Erick Montezano
Igor Farias
João Pedro Fevereiro
João Roberto Souza
Juliana Leitão
Lucas Loureiro
Manuela Guedes
Maria Clara Cardoso
Mariana Guerreiro
Mariana Soares
Robson Nunes
Rodrigo Ananias
Eduardo Barbabela
João Feres Jr

ANEXO 1
POSTAGENS
ANALISADAS

PÁGINAS MONITORADAS (TOP 10 INTERAÇÃO)

Nome da página	Link da Publicação
Jair Bolsonaro	https://www.facebook.com/jairmessias.bolsonaro/videos/509200863946055
Jair Bolsonaro	https://www.facebook.com/jairmessias.bolsonaro/videos/4947868238630761
Jair Bolsonaro	https://www.facebook.com/photo.php?fbid=529905888486837&set=a.522422392568520&type=3
Jair Bolsonaro	https://www.facebook.com/jairmessias.bolsonaro/videos/1046018409330001
Carla Zambelli	https://www.facebook.com/100043932348669/posts/518860419588365

PÁGINAS MONITORADAS (TOP 10 OVERPERFORMING)

Nome da página	Link da Publicação
Notícias RedeTV	https://www.facebook.com/NoticiasRedeTV/videos/1285641108589296/
General Peternelli	https://www.facebook.com/generalpeternelli/videos/5060929947288795/
Pedro Uczai	https://www.facebook.com/PedroUczai/videos/3187588054820209/
Notícias RedeTV	https://www.facebook.com/NoticiasRedeTV/videos/2042370012610183/
Rádio Bandeirantes	https://www.facebook.com/radiobandeirantes/videos/924242134919859/